

ポップスコンサート 2025 演奏会当日（2月9日） 《出演者の動き》

持ち物：楽器、楽譜、ミュート類、ステージ衣装（学生は制服、ユニフォーム）昼食
※履き替え用の靴を忘れないでください（履き替える方のみ）

1、集合（時間までにお越しください）

※バッジが入館証の代わりとなりますので、必ずつけた状態で行動してください。

集合場所：小学生（楽屋 大1・大2）

中学生（第2会議室）

高校生（第3会議室・第4会議室）

大職一理（第1会議室）

2、各控室に置いてある出欠確認の名簿に記載してください。

- ・時間まで自由に音出ししてください。
- ・貴重品の管理は各自でお願いいたします。
- ・ステージ上には音が発生するようなもの（携帯等）は持ち込まないでください。
（リハーサル・本番の間は控え室を施錠します）
- ・緊急の場合を除き、一度館内に入られましたら演奏会が終了するまで退館しないよう
にお願いいたします。緊急で退館しなければいけない場合は本部にお知らせください。
- ・他の合同リハーサルを見学ができます。見学される方は、必ずバッジをつけて客席で鑑賞するようにしてください。
- ・昼食は各自で用意してください。（随時、控室でお取りください）

3、リハーサル 20 分前には控室に必ずいるようにしてください。

移動時間になりましたら担当が呼びにきます。（その後控室は施錠）

4、リハーサル終了後は本番時間まで自由にお過ごしください。

男性更衣室：第5会議室 女性更衣室：第6会議室

※本番の移動時間になりましたら担当が呼びにきます

5、本番（別紙参照）

各合同の本番を見学可能です。可能な時間は以下の通り

（小学生：一部終了まで 中学生/大職一理：2部のみ 高校生/中学生の演奏のみ）

6、演奏終了後

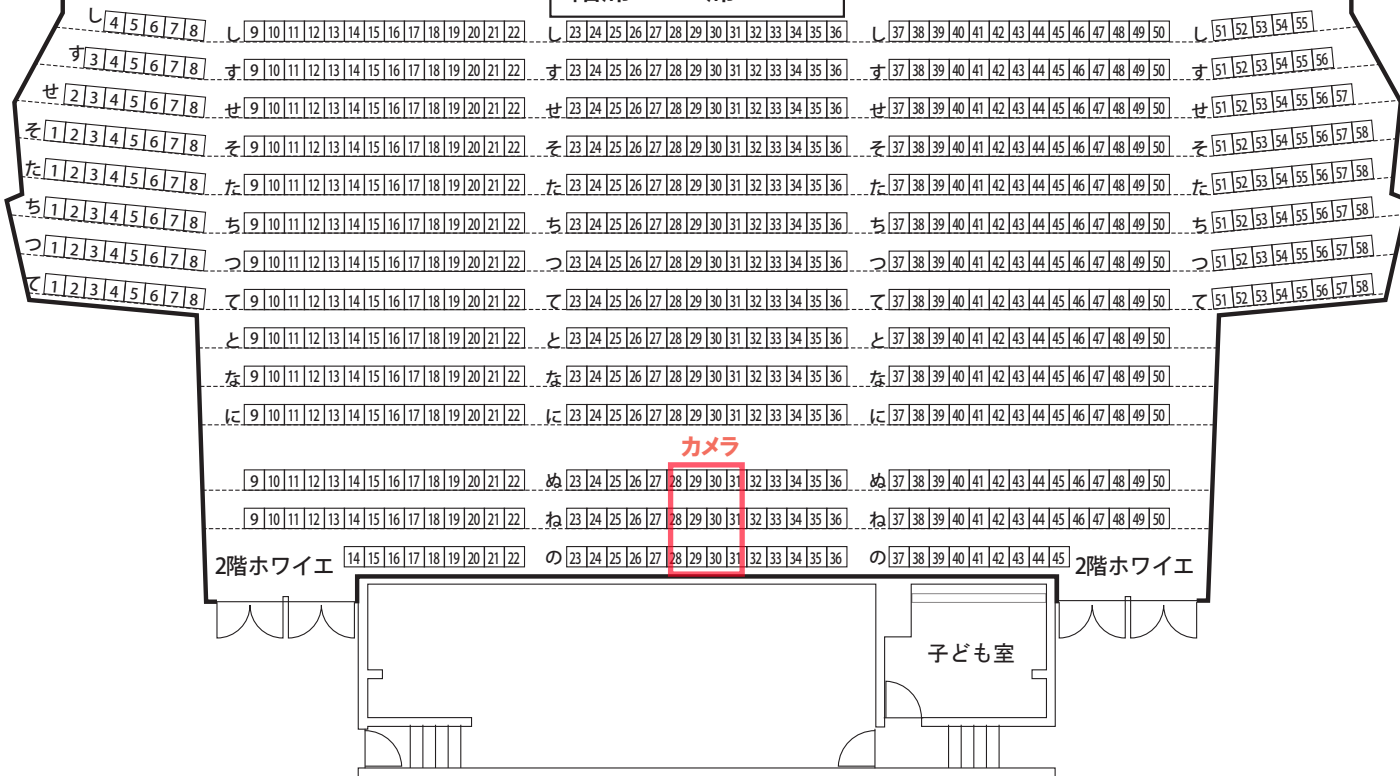
17:10 写真撮影がありますのでステージにお集まりください。

写真撮影後（随時解散）

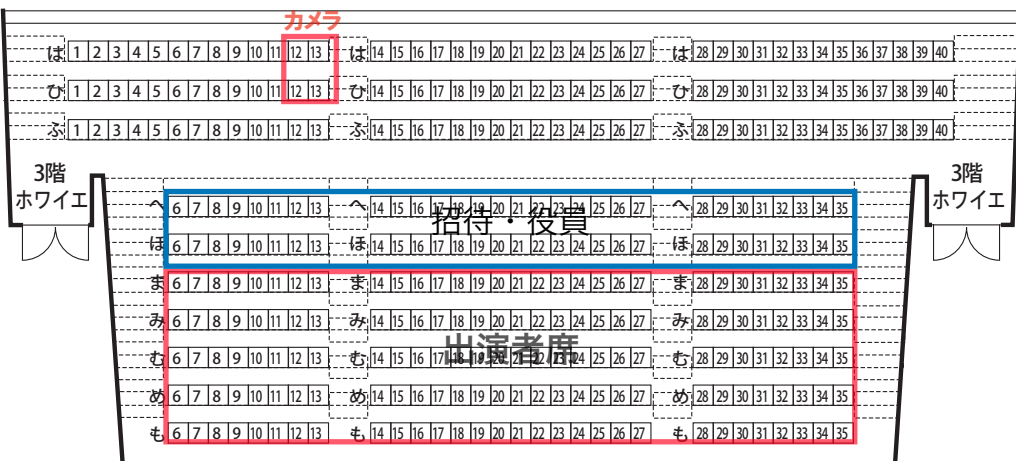
1階席・476席 あ～さ



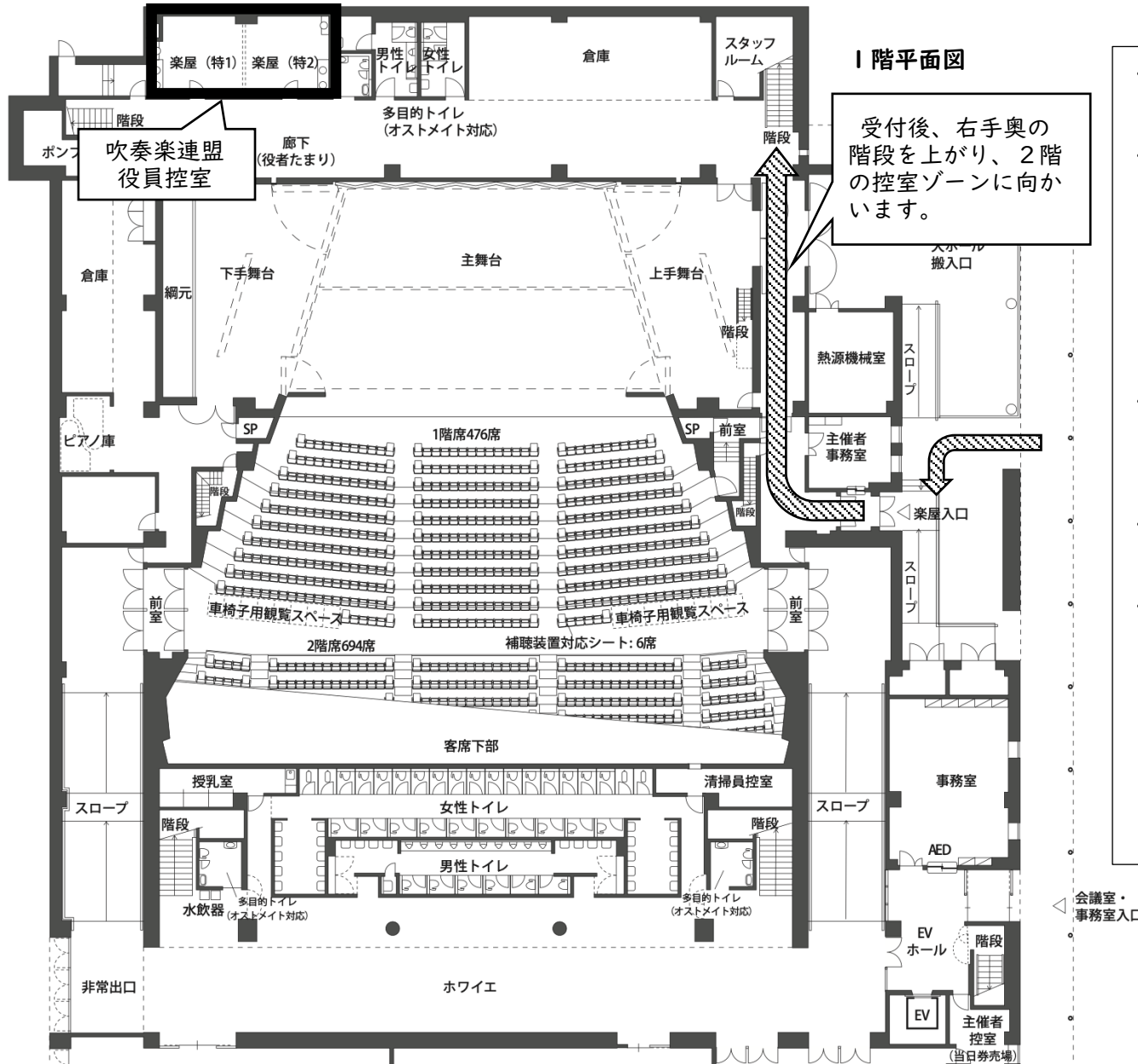
2階席・694席 し～の



3階席・330席 は～も

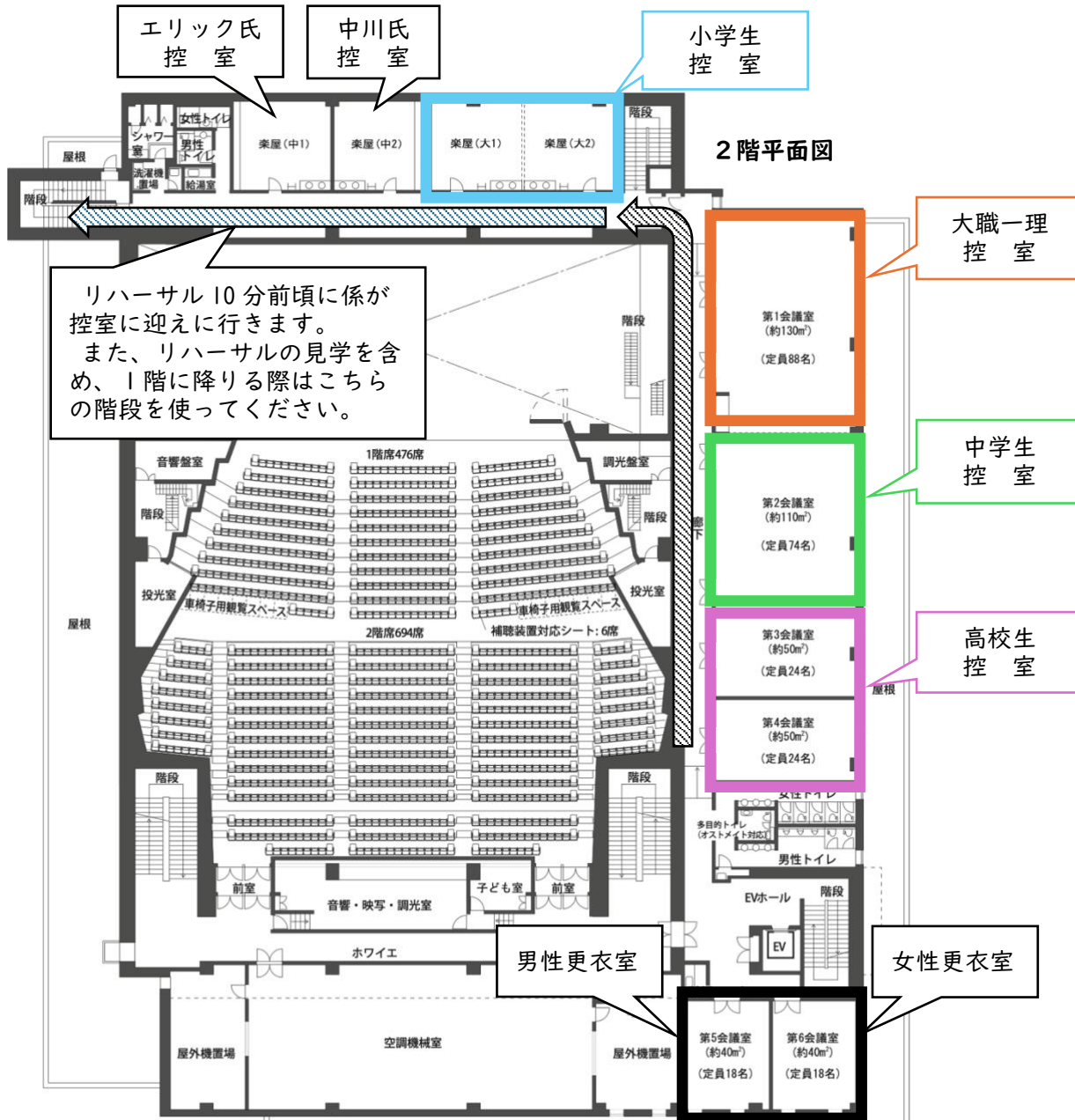


I 入館～受付～控室へ



- ・受付開始は9時10分からです。
- ・最終受付時間は部門ごとに異なります。
 - 中 学…09時30分まで（9時50分リハ開始）
 - 大職一…10時20分まで（11時00分リハ開始）
 - 高 校…11時50分まで（12時30分リハ開始）
 - 小学生…12時30分まで（高校の後すぐリハ開始）
- ・受付後は他部門のリハーサルを見学できますが、**リハーサル開始時刻の20分前までには控室に戻ってください。**
- ・受付後は奥の階段を使って2階控室に上がってください。
- ・控室は以下のとおりです。
 - 小学生…楽屋（大1・2）
 - 中 学…第2会議室
 - 高 校…第3・4会議室
 - 大職一…第1会議室

2 控室～舞台・客席へ

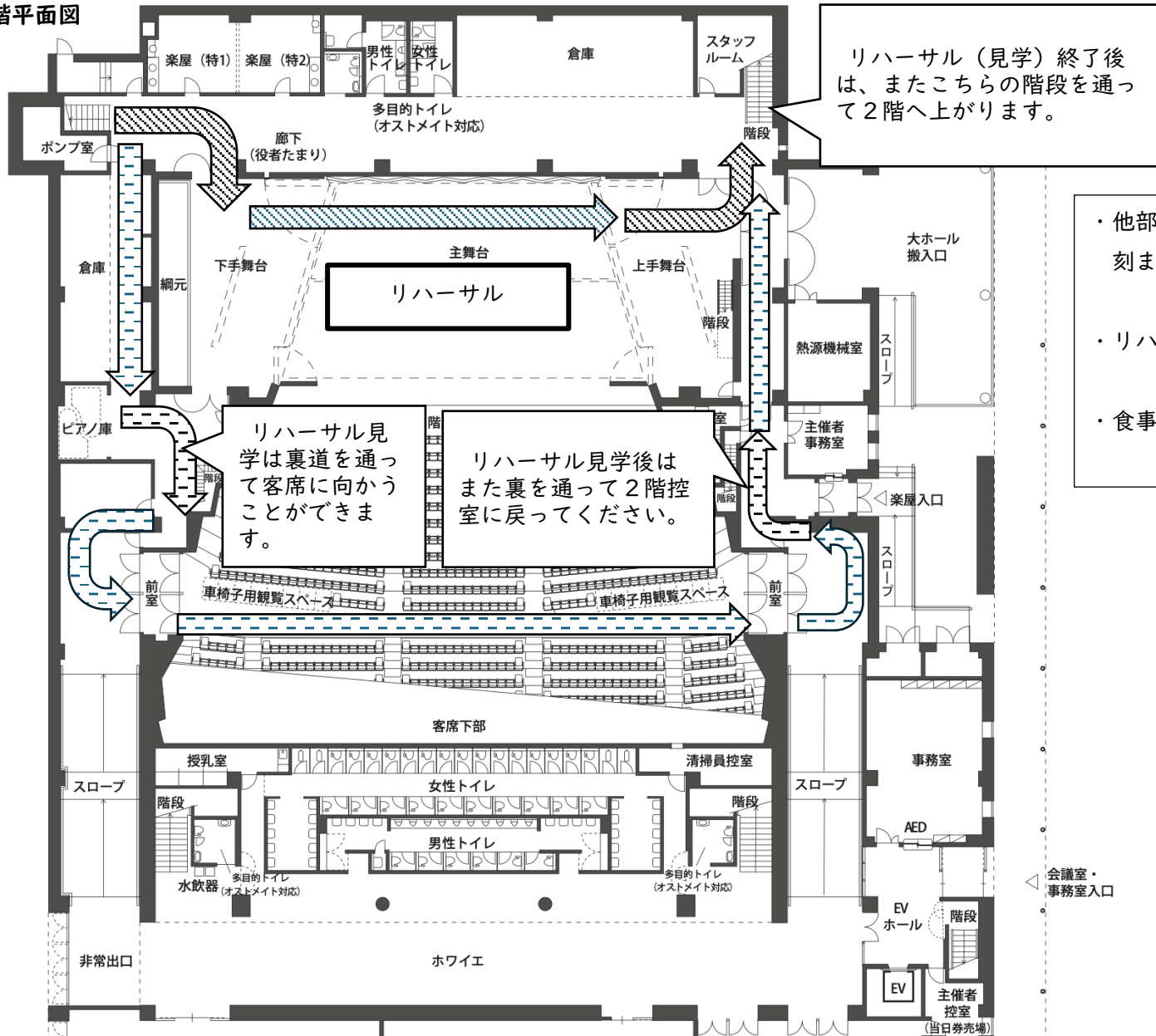


リハーサル 10 分前頃に係が控室に迎えに行きます。また、リハーサルの見学を含め、1階に降りる際はこちらの階段を使ってください。

- ・控室で楽器をケースから出し、各自音出しをしてください。
 - ・控室には楽器ケースだけでなく、コートやかばんなども置いていくことになります。貴重品の管理には十分にお気を付けてください。また、取り違い防止のため記名する、名刺を入れておく、チャームを付けるなど、各自工夫をお願いいたします。
 - ・更衣室の利用は大学・職場・一般・理事の方のみ使用することが可能です。
 - ・リハーサル前に係が迎えに行きます。
 - 中 学…09 時 50 分頃 (10 時 00 分リハ開始)
 - 大 職…10 時 50 分頃 (11 時 00 分リハ開始)
 - 小・高…12 時 20 分頃 (12 時 30 分リハ開始)
- 他部門のリハーサルを見学する場合には、必ずこの時刻までには戻ってくるようにしてください。

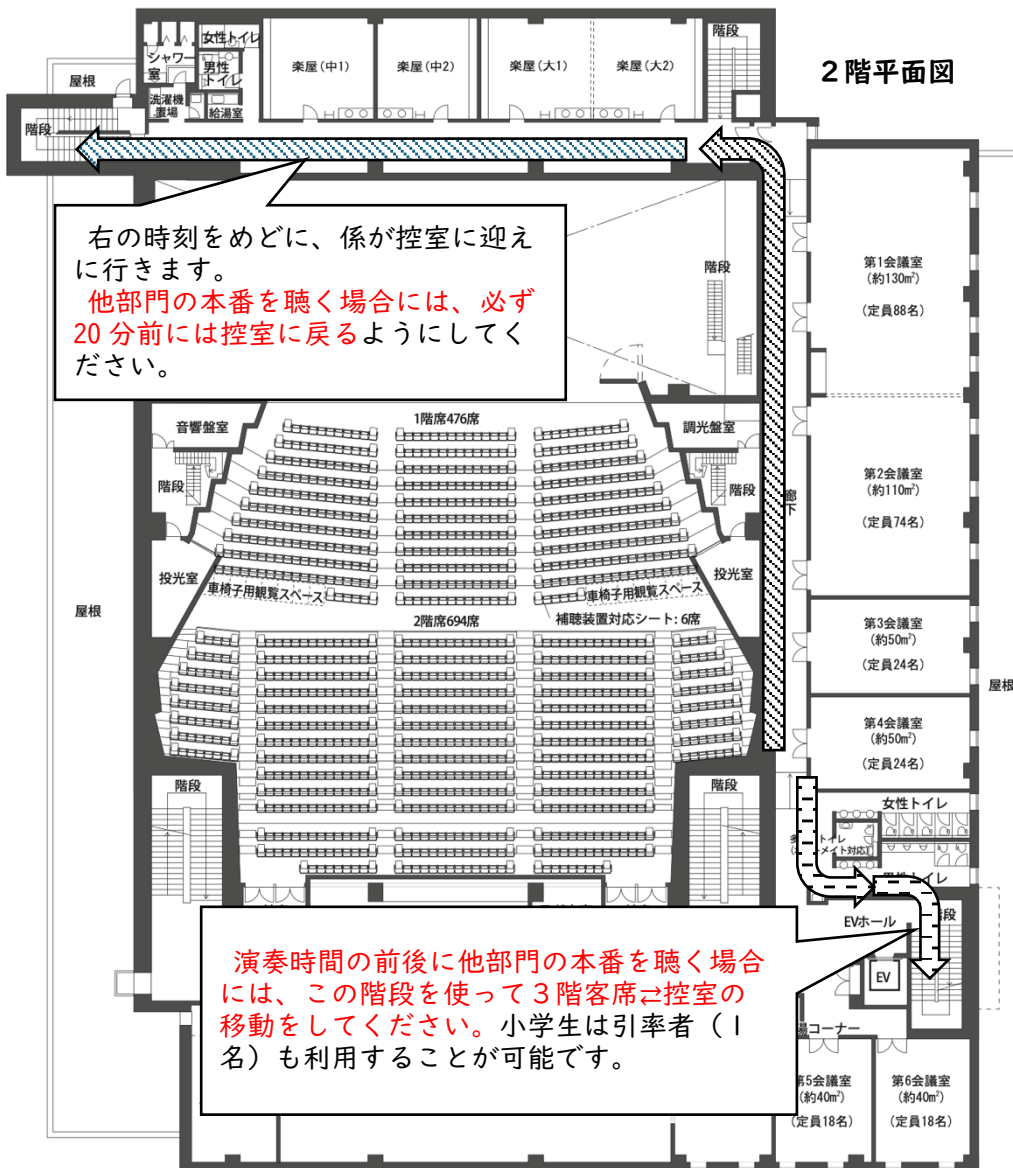
3 控室～リハーサル（見学）～控室へ

1階平面図



- ・他部門のリハーサルを見学する場合には、必ず上の時刻までには戻ってくるようにしてください。
- ・リハーサル後、控室で昼食を食べることが可能です。
- ・食事等で出たゴミは各自でお持ち帰りください。

4 控室～本番へ



・本番前、舞台袖移動時は係が迎えに行きます。

中 学…14時50分頃 (14時58分入場)

大職一…15時18分頃 (15時26分入場)

高 校…16時01分頃 (16時09分入場)

小学生…16時40分頃 (16時49分入場)

・上の時刻は前後することがあります。少なくとも20分前には控室にいるようにしてください。この20分の間に音出し、楽譜の準備など本番前のコンディションを整えるようにしてください。

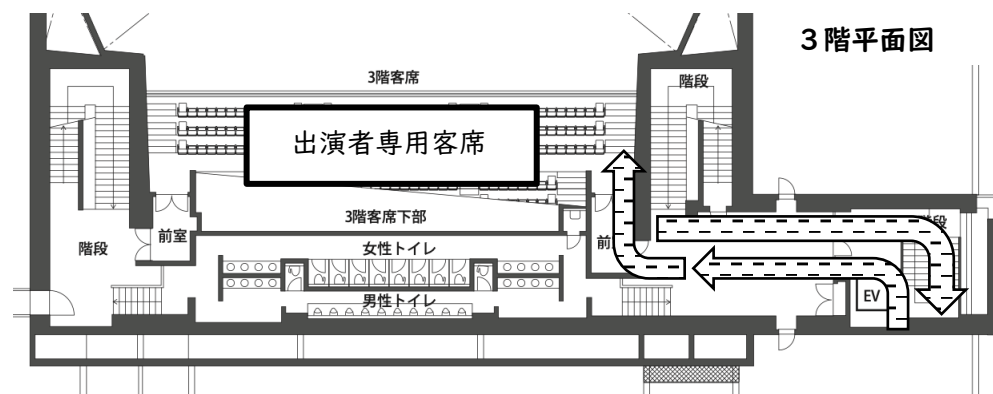
・他部門の演奏は以下の通り聴くことができます。

中 学…出演後、大職一部門以降を聴けます

大職一…出演後、高校生部門以降を聴けます。

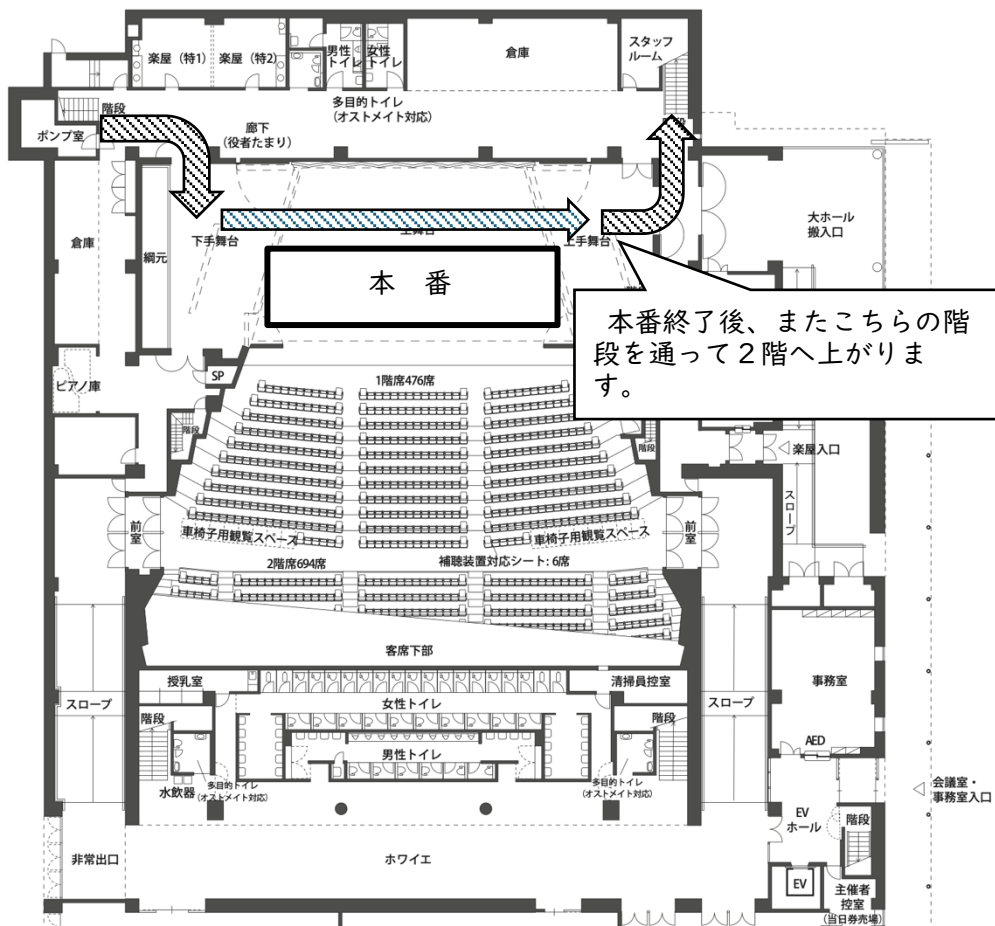
高 校…出演前、中学生部門まで聴けます。

小学生…出演前、大職一部門まで聴けます。



5 控室～本番～控室～退館へ

1階平面図



退館時はこの階段を通り、楽屋出入口から退出してください。

2階平面図

